

実績報告書（長寿命型 様式9）記入例

補助金申請者の概要欄は、適用申請書<様式2-2-VI-1>に記載した事項と相違ないか確認してください。相違、変更がある場合は、計画変更の手続きを行ってください。

支援室から補助事業者へ送付する交付決定通知書に記載されている事業者番号「06 00## ● ** ¥¥¥¥」を記入してください。
●：B 又は T。

実績報告を提出する受付時期を記入してください。

＜長寿命型 様式9＞

↓アルファベット(B又はT)がこの欄になります。実績報告の受付時期

事業者番号	0 6 0 9 9 9 B 1 3 4 9 6 8 0	第 3 回
↑「補助金交付決定通知書」に記載の番号を正確に記入してください。提出する時期を記入してください。↑		
報告日	平成 30 年 2 月 25 日	
↑グループ事務局に提出する日を記入してください。		


地域型住宅グリーン化事業実施支援室 殿

実績報告書【補助事業者記入用】

交付決定を受けた「地域型住宅グリーン化事業」について、実績報告を行う対象住宅が、補助対象となる住宅の要件や、採択された要件（共通ルール、地域材の認証制度として有効なグループ構成員による供給等）等、地域型住宅グリーン化事業に必要な事項に適合していることを確認し、実績報告書及び添付書類一式が事実と相違ないことを確認のうえ、実績報告書及び添付書類一式を提出します。

万一、採択要件、補助金交付規程、手続きマニュアル及びその他法令に違反する行為がなされた場合、あるいは実績報告時の検査等において採択要件を満足していないことが判明した場合は、補助金の返還に応じることを確認します。

・補助事業者の概要

事業者名	株式会社〇〇工務店		代表者印 
代表者名	長持 住夫		
担当者名	長持 花子		
電話番号	03	- 2222 -	

↑市外局番から記入してください。

・補助申請額（総額、消費税抜き） 1,100,000 円	・事業完了戸数 1 戸
---------------------------------	----------------

↑今回報告する補助申請額の総額を記入してください。 ↑今回報告する対象住宅の総戸数を記入してください。

以下の「補助金の振込先」に記入間違いがある場合、入金できませんのでご注意ください。

・補助金の振込先 ↓同一グループかつ同一申請窓口で初回の実績報告のみ記入してください。

金融機関名 (全てカタカナで記入)	ダイホンギンコウ		
支店名 (全てカタカナで記入)	カガラザカ		
銀行番号	9 9 9 9	支店コード	9 9 9
預貯金種類	<input checked="" type="checkbox"/> 普通 <input type="checkbox"/> 貯蓄 <input type="checkbox"/>		
本人口座名義 (全てカタカナで記入)	カブシキカ イシャルマルコムテン ナガモチスミオ		
↑姓と名の間は文字の間隔を空けてください。			
口座番号	9 0 9 9 9	<input type="checkbox"/> 同一グループかつ同一申請窓口で2回目以降の報告	
↑右詰で記入してください。			

(注) この報告書は、1回の実績報告において1の申請窓口にて正副各1枚となります。1の申請窓口にて複数の対象住宅がある場合は、1の申請窓口毎に補助申請額や事業完了戸数の合計を記入し提出してください。

(注) この用紙の大きさは、日本工業規格A4とすること。

【H29】長寿命型 実績報告書

様式10の事業完了日以降の日付であることを確認してください。

交付申請時に使用した印と同じ印を使用してください。

同じグループかつ同じ申請窓口において、今回の実績報告を行う対象住宅の合計を記入してください。

事業者名義の口座としてください。

同じグループかつ同じ申請窓口で、2回目以降の実績報告からは、振込先の記入は不要ですが、その際は、ここにチェックを付けてください。

この様式は1つの申請窓口で正副各1枚です。申請窓口が複数になる場合は、申請窓口の数だけ作成してください。
※同じ報告時期、同じ申請窓口で、複数の住宅を報告する場合であっても、1つの申請窓口で正副各1枚です。

使用する様式は正しいですか。
【H29】長寿命型と記載されている様式を使用してください。

対象住宅の建設報告（長寿命型 様式10）記入例

支援室から補助事業者へ送付する交付決定通知書に記載されている対象住宅番号のうち、B又はTのアルファベットから下の番号「●** ¥¥¥¥###」を記入してください。
●：B又はT。

交付申請を行った時期（第1期→1、第2期→2…）を記入してください。

＜長寿命型 様式10＞

対象住宅番号 **B 1 3 4 9 6 8 0 1 3 1 5**

↑ アルファベット(B又はT)がこの欄になります。
↑ 「補助金交付決定通知書」に記載の番号を正確に記入してください。

1戸の対象住宅につき1枚のシートを作成してください。2戸以上の対象住宅についてはシートを追加して作成してください。

対象住宅の建設報告【補助事業者記入用】

・交付申請時の実施枠
 ① 補助金の活用実績のない施工事業者による実施枠
 ② 施工業者に制限を設けない実施枠
↑ 該当する欄に「○」を付けてください。

・契約形態
 請負契約による住宅（交付申請時は契約締結済）
 売買契約による住宅
↑ 該当する欄に「○」を付けてください。

・対象住宅の交付申請の受付時期
第 3 期
↑ 実績報告を行う住宅の交付申請を記入

検査済証等に記載されている**地名地番**です。都道府県名から記入してください。区画整理の場合は、区画整理事業名、街区番号も記入してください。

・建設地
 建設地の地名地番 **東京都新宿区△△町305番1、305番9の一部**
↑ 住居表示ではありません。検査済証等に記載されている地名地番を都道府県名、大字、字等の記入漏れが無いよう

「高」と「髙」「崎」と「崎」等建築主の氏名が交付申請時と相違が無いか確認してください。

・対象住宅の建築主（売買契約による場合は買主）
 建築主氏名 **◆田 ■郎、◆田 ●子**
↑ 姓と名の間は文字を空けて記入してください。複数の場合は「、」で区切ってください。

補助対象外の工事費を除いた金額（税抜き）です。工事請負契約の金額以下となります。
※手続きマニュアル「3-2 木造住宅の補助対象となる経費」

・補助対象となる経費の内訳 ※エクセルの様式では、工事費内訳を記入すると、①補助対象工事費欄に合計が表示されます。また、補助限度額の通常欄及び加算欄で「○」を選定すると②補助限度額の合計が表示されます。

項目	金額欄(消費税抜き)	備考
①補助対象工事費(消費税抜き)	24,420,000 円	
主体工事費	21,600,000 円	
内 屋内電気設備工事費	1,800,000 円	
内 屋内ガス設備工事費	0 円	オール電化のためガス工
内 屋内給排水設備工事費	1,020,000 円	
②交付決定額	1,100,000 円	補助額100万円～130万円
通常(100万) <input checked="" type="checkbox"/> 加算 地域材(10万) <input type="checkbox"/> or (20万) <input type="checkbox"/> 、三世代(30万) <input type="checkbox"/>		
③補助申請額	1,100,000 円	(1)×0.1と②の低い方

工事費が「0円」の場合は理由を記入してください

計算式が入っていますので合計が表示されます。

「○」を選択すると、補助限度額が計算されます。

(注1) 補助申請額は1万円未満切り捨てです。
 (注2) 補助対象工事費(内訳)は、様式3-1により補助対象外工事費を示してください。(変更があった場合)
 (注3) 項目の**工事費に該当しない場合はその理由を備考欄に記入**してください。
 (例: 屋内ガス設備工事費の場合「オール電化のためガス工事なし」)
 (注4) 工事費が変更となった場合はその理由を備考欄に記入してください。
 (注5) 共同住宅等の場合は床面積の面積按分により補助対象経費を算出してください。

2月30日、9月31日等、実在しない日を記入しないよう注意してください。

・工事記録等

着工	平成	29	年	9	月	4	日
事業完了	平成	30	年	1	月	19	日

↑ 事業完了日は当該工引渡日を指します。

・延べ床面積（住宅部分の床面積）
123 m²
↑ 小数点以下切捨て

確認申請書等に記載されている、駐車場等の面積を除いた住宅部分のみの面積を記入してください。共同住宅、長屋等の場合は、1戸あたりの面積を記入してください。

年の記入違いが多いです。工期を確認のうえ記入してください。

・確認申請手続き
 確認申請を要する建築物
 確認申請が不要な建築物
↑ 該当する方に「○」を付けてください。

・住宅瑕疵担保責任保険
 瑕疵保険加入予定
 保証金供託の予定のため瑕疵保険加入予定無し

申請窓口記入欄
 特定被災区域 確認済 長期申 完検査 検査済 完了報告 有 不要

地階がある場合は、地階を含めた建物全体の階数を記入してください。混構造の場合も、建物全体の階数を記入してください。

確認申請を要する建築物でも、いずれかに○を付けてください。確認申請が不要な建築物の場合は、「住宅瑕疵担保責任保険の保険証券又は保険付保証明書の写し」の提出が必要です。

使用する様式は正しいですか。
【H29】長寿命型と記載されている様式を使用してください。

対象住宅の写真（長寿命型 様式11）記入例

支援室から補助事業者へ送付する交付決定通知書に記載されている対象住宅番号のうち、B又はTのアルファベットから下の番号「●** ¥¥¥¥#####」を記入してください。
●：B又はT。

写真については、デジタル写真をこのExcelのシートに貼り付け印刷したものと、この電子ファイルをCD-Rに格納のうえ提出してください。

メール可

＜長寿命型 様式11＞

対象住宅番号	B	1	3	4	9	6	8	0	1	3	1	5
--------	---	---	---	---	---	---	---	---	---	---	---	---

↑「補助金交付決定通知書」に記載の番号を正確に記入してください。
↑アルファベット(B又はT)がこの欄になります。
1戸の対象住宅につき1枚のシートを作成してください。2戸以上を対象住宅について報告する場合はシートを追加して作成してください。

対象住宅の写真【補助事業者用】

・対象住宅の建築主(売買契約による場合は買主)

建築主氏名	◆田 ■郎、◆田 ●子
-------	-------------

↑ 姓との間は文字の間隔を空けて記入してください。複数の場合は「、」で区切ってください。
売買契約による住宅の場合は「買主の氏名」を記入してください。

外観

(写真データ貼付)

・住宅全体(屋根～地面)がわかるように撮影したものとしてください。

内観

(写真データ貼付)

・内観の写真は竣工後のものとし、1面以上の写真データを貼り付けてください。
・リビング等の主な居室(1室)の全景(床、壁、天井)がわかるように撮影したものとしてください。

(注1) 写真については、デジタル写真をこのExcelのシートに貼り付け印刷したものと、この電子ファイルをCD-Rに格納のうえ提出してください。
(注2) 外観及び内観の写真は竣工後のものとし、各1面以上貼り付けてください。
(注3) 外観については、建物全体がわかるように撮影したものを貼り付けてください。
(注4) 内観については、リビング等の主な居室(1室)の全景がわかるように撮影したものを貼り付けてください。

※本様式のCD-R(電子ファイルを格納したもの)も提出してください。(1部)

(注)この用紙の大きさは、日本工業規格A4とすること。

【H29】長寿命型 対象住宅の写真

次の事項に注意してください。

- ・施工中の写真でないこと
- ・棟木から地面まで写っていること
- ・壁面の端から端まで一面以上写っていること
→1枚で全景が写り込まない場合は、写真を小さくし複数枚の写真データを貼り付けてください。

次の事項に注意してください。

- ・施工中の写真でないこと
- ・床面及び天井面が写り込む程度であること
- ・狭小部分の写真でないこと

この電子ファイルをCD-Rに格納のうえ提出してください。

使用する様式は正しいですか。
【H29】長寿命型と記載されている様式を使用してください。

グループの特徴を現した写真（長寿命型 様式12）記入例

支援室から補助事業者へ送付する交付決定通知書に記載されている対象住宅番号のうち、B又はTのアルファベットから下の番号「●** ¥¥¥¥#####」を記入してください。
●：B又はT。

写真については、デジタル写真をこのExcelのシートに貼り付け印刷したものと、この電子ファイルをCD-Rに格納のうえ提出してください。

＜長寿命型 様式12＞

対象住宅番号	B	1	3	4	9	6	8	0	1	3	1	5
--------	---	---	---	---	---	---	---	---	---	---	---	---

↑アルファベット(B又はT)がこの欄になります。
「補助金交付決定通知書」に記載の番号を正確に記入してください。

1戸の対象住宅につき1枚のシートを作成してください。2戸以上の対象住宅について報告する場合はシートを追加して作成してください。

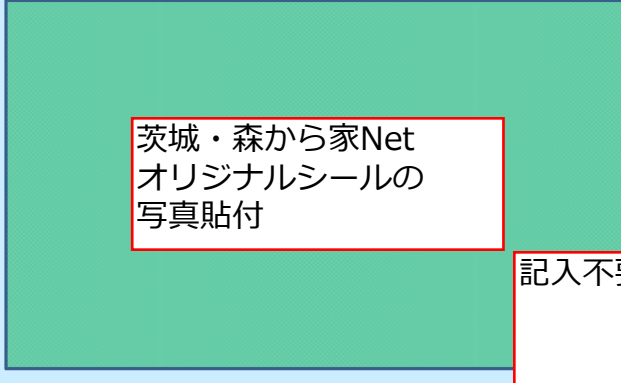
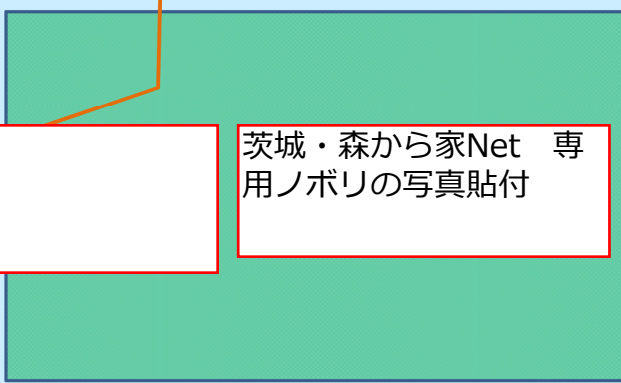
グループの特徴を現した写真【補助事業者用】

・対象住宅の建築主(売買契約による場合は買主)

建築主氏名	◆田 ■郎、◆田 ●子
-------	-------------

↑ 姓と名の間は文字の間隔を空けて記入してください。複数の場合は「、」で区切ってください。
 売買契約による住宅の場合は「買主の氏名」を記入してください。

・グループの取り組みに対する特徴が現れた部分の写真
 伝統的素材(畳、瓦、襖等)の活用や、地域の住文化・伝統的な景観に寄与した住宅、和の住まいの推進に関して取組を行った住宅等、グループの取り組みに対する特徴が現れた部分がありましたら、積極的に写真のご提出をお願いします。

 <div style="border: 1px solid red; padding: 5px; margin: 10px auto; width: 80%;">茨城・森から家Net オリジナルシールの 写真貼付</div>	<p style="text-align: center; font-size: small;">コメント欄</p> <p style="font-size: small;">街並みの景観にあった、地域の〇〇瓦を使用</p>
<p>撮影対象部分</p> <p>屋根</p>	
 <div style="border: 1px solid red; padding: 5px; margin: 10px auto; width: 80%;">茨城・森から家Net 専 用ノボリの写真貼付</div>	<p style="text-align: center; font-size: small;">コメント欄</p> <p style="font-size: small;">地域材を用いた造作家具(玄関脇下足入)を作成</p>
<p>撮影対象部分</p> <p>玄関(下足入)</p>	

(注1) 写真については、デジタル写真をこのExcelのシートに貼り付け印刷したものと、この電子ファイルをCD-Rに格納のうえ提出してください。
 (注2) コメント欄については、特徴についての解説を記入して下さい。

※本様式のCD-R(電子ファイルを格納したもの)も提出してください。(1部)

(注)この用紙の大きさは、日本工業規格A4とすること。

【H29】長寿命型 グループの特徴を現した写真

記入不要

記入不要

この電子ファイルをCD-Rに格納のうえ提出してください。

使用する様式は正しいですか。
【H29】長寿命型と記載されている様式を使用してください。

<長寿命型 様式13(在来工法等)>

1戸の対象住宅につき1枚のシートを作成してください。2戸以上を対象住宅について報告する場合はシートを追加して作成してください。

地域材使用量実績表【補助事業者記入用】

・対象住宅の建築主(売買契約による場合は買主)

建築主氏名

姓と名の間は文字を空けて記入してください。複売買契約による住宅の場合は「買主の氏名」を

グループ構成員から納材する八溝材かつ合法木材 杉・桧又は 合法木材 国内杉・桧による立米数を記入してください。

地域材を利用する部材の使用量実績表

使用部位	対象部材の合計(A)				左欄のうち「地域材」に該当する使用量(B)				地域材の種類
	合計	単位	合計	単位	合計	単位	合計	単位	
1 柱	2	1	3	m3	2	1	3	m3	地域材の種類 合法木材の証明がなされた八溝材 杉・桧 を使用する 合法木材の証明がなされた 国内 杉・桧 を使用する 柱材:乾燥3寸5分角柱以上 又は 集成材3寸5分角柱以上 を出来る限り全ての範囲に地域材を使用する 『0m ³ 』であっても『0』を記入してください。 主要構造材(柱・梁・桁・土台):60%以上地域材を使用する
梁・桁	5	6	4	m3	2	6	4	m3	
土台	1	9	7	m3	1	9	7	m3	
合計	9	7	4	m3	6	7	4	m3	
地域材が60%以上使用しているか確認してください。				6	9	%			
2 2次部材 (間柱・母屋・棟木・隅木・谷木・小屋束・火打・垂木・大引・地束)				m3	2	0	0	m3	2次部材(間柱・母屋・棟木・隅木・谷木・小屋束・火打・垂木・大引・地束):地域材を1棟当たり2m ³ 以上使用する
合計				m3	2	0	0	m3	
対象木材の使用割合 (B/A×100)									%
3									
合計									
対象木材の使用割合 (B/A×100)									%

- (注1) 地域材使用に関する共通ルールを満たしていることが確認できるよう記入し、グループを通して、同じような形式でまとめてください。(使用部位は、グループの共通ルールに合わせて修正、追記してください。)
- (注2) 共通ルールで、主要構造材や羽柄材等、部位毎に「使用割合」や「使用量」を定めている場合は、共通ルールの内容に合うよう集計し記入してください。
- (注3) 地域材利用に関する掛かり増し費用に対する補助の加算を受ける場合は、主要構造材(柱・梁・桁・土台)の過半に地域材を使用する必要があります。
- (注4) 工法に応じた部位名を記載してください。在来工法の主要構造材(柱・梁・桁・土台)を他の工法で読み替える場合は、丸太組工法については、「使用する木材全量」で読み替え、2×4工法については、下表のとおり読み替えることとします。

在来工法	柱	梁	桁	土台
2×4工法	縦枿、上下枿	床根太、端根太	1 頭つなぎ	土台 2

1 1階(最下階)床は含まれません。 2 大引は含まれません。

- (注5) 木材の使用量は、小数点以下第3位切り捨てとし、使用割合は小数点以下切り捨てとして記入してください。
- (注6) 共通ルールで「全てに使用する」、「過半に使用する」、「%以上使用する」等、使用割合を定めている場合は、(A)欄には対象部位の木材の全使用量を、(B)欄には(A)欄のうち「地域材」に該当する木材の使用量を記入してください。
- (注7) 共通ルールで「m³以上使用する」等、使用量を定めている場合は、(A)欄は空欄とし、(B)欄に「地域材」に該当する木材の使用量を記入してください。
- (注8) 共通ルールに応じて「単位」欄に、「m³」「m²」「枚」等の単位を記入してください。

(注)この用紙の大きさは、日本工業規格A4とすること。

[H29]長寿命型 地域材使用量実績表(在来工法等)

1戸の対象住宅につき1枚のシートを作成してください。2戸以上を対象住宅について報告する場合はシートを追加して作成してください。

地域材供給体制実績表【補助事業者記入用】

・対象住宅の建築主(売買契約による場合は買主)

建築主氏名	名前記入
-------	------

姓と名の間は文字を空けて記入してください。複数の場合は「,」で区切ってください。
 売買契約による住宅の場合は「買主の氏名」を記入してください。

・対象住宅における地域材供給体制実績表

認証制度等の名称	合法木材証明制度			合法木材証明制度			合法木材証明制度		
	原木供給	No.	変更	原木供給	No.	変更	原木供給	No.	変更
地域材供給事業者名 使用した地域材の供給に携わった事業者について、供給経路毎に、原木供給事業者を起点にして上から順に記入してください。 製材等事業者以降で木材の供給経路が異なる場合は、列を分けて事業者名を記入してください。	茨城県森林組合連合会	43		茨城県森林組合連合会 二宮木材 株式会社	43 47		茨城県森林組合連合会	43	
	製材・集成材製造・合板製造	No.	変更	製材・集成材製造・合板製造	No.	変更	製材・集成材製造・合板製造	No.	変更
	有限会社 野上製材所	9		二宮木材 株式会社	47		株式会社 ヤマサンワタナベ	48	
	流通	No.	変更	流通	No.	変更	流通	No.	変更
	株式会社 茨城木材相互市場	3		株式会社 茨城木材相互市場	3		株式会社 茨城木材相互市場	3	
	プレカット	No.	変更	プレカット	No.	変更	プレカット	No.	変更
	茨城東部プレカット 協同組合	22		茨城東部プレカット 協同組合	22		茨城東部プレカット 協同組合	22	
	流通(商流)	No.	変更	流通(商流)	No.	変更	流通(商流)	No.	変更
	株式会社 茨城木材相互市場	3		株式会社 茨城木材相互市場	3		株式会社 茨城木材相互市場	3	
		No.	変更		No.	変更		No.	変更
	No.	変更		No.	変更		No.	変更	
補助事業者(施工者)	施工			下記に該当する場合は にチェックを付けてください。					
	工務店			自社加工 補助事業者(施工)において、自社工場や手刻み等により木材加工を行うためプレカットを含まない。					

『「対象住宅における地域材供給体制実績表」の記載に関する注意事項』を参照のうえ上記の表を作成してください。

要件への適合確認書（長寿命型 様式15）記入例

採択された共通ルール（具体的取組内容）は必須条件です。
 具体的取組み内容は全て記入し、対象住宅がこれらの内容に適合していることを確認してください。

<長寿命型 様式15>

1戸の対象住宅につき1枚のシートを作成してください。2戸以上の対象住宅について報告する場合はシートを追加して作成してください。

要件への適合確認書(実績)【補助事業者記入用】

・対象住宅の建築主(売買契約による場合は買主)

建築主氏名	◆田 ■郎、◆田 ●子
-------	-------------

↑ 姓と名の間は文字を空けて記入してください。複数の場合は「、」で区切ってください。
 売買契約による住宅の場合は「買主の氏名」を記入してください。

・採択された要件の確認(1)～【地域材】

記入済

・対象住宅の要件の確認～【住宅の省エネルギー技術に関する講習】

対象住宅に関わる講習会の修了者の区分（次のいずれかに「○」）		
<input checked="" type="radio"/> (1) 対象住宅の設計	<input type="radio"/> (2) 対象住宅の施工管理者	<input type="radio"/> (3) 対象住宅の大工技能者
対象住宅に関わる講習会の修了者の氏名・受講者番号		
氏名	○山 口介	受講者番号
		013-13-C-99**

・グループ事務局の確認

今回、補助金交付申請を行う対象住宅について、上記の要件(共通ルール等)に適合していることを確認いたしました。

グループ事務局担当者名	確認欄	申請事業者代表者名	確認欄
優良 二郎	○	長持 住夫	○

対象住宅について、共通ルールが適合していることを確認した場合は確認欄に「○」を記入して下さい。

(注)この用紙の大きさは、日本工業規格A4とすること。

【H29】長寿命型 要件への適合確認書(実績)

適用申請書様式2-1 A欄に記載した地域材の名称、産地を正確に記入してください。

申請書様式3-3（4）の「具体的取組内容」欄と同じように記入してください。誤記、具目内容以外の記載、書き間違いが多いのでご注意ください。

省エネ講習会の修了者が対象住宅に関わった区分に○を付けてください。交付申請時と異なっても結構です。

修了証の提出は不要です。

関わった方の氏名を記入。構成員外も可。

対象住宅について、共通ルールが適合していることを確認した場合は確認者と確認欄に「○」を記入してください。

使用する様式は正しいですか。
 【H29】長寿命型と記載されている様式を使用してください。

要件への適合確認書（長寿命型 様式15-3）記入例

支援室から補助事業者へ送付する交付決定通知書に記載されている対象住宅番号のうち、B又はTのアルファベットから下の番号「●** ¥¥¥¥##」を記入してください。
●：B又はT。

写真については、デジタル写真をこのExcelのシートに貼り付け印刷したものと、この電子ファイルをCD-Rに格納のうえ提出してください。

＜長寿命型 様式15-3＞

対象住宅番号	B	1	3	4	9	6	8	0	1	3	1	5
--------	---	---	---	---	---	---	---	---	---	---	---	---

↑アルファベット(B又はT)がこの欄になります。

「補助金交付決定通知書」に記載の番号を正確に記入してください。

1戸の対象住宅につき1枚のシートを作成してください。2戸以上の対象住宅についてはシートを追加して作成してください。

三世帯同居対応住宅の要件への適合確認【補助事業者記入用】

・対象住宅の建築主(売買契約による場合は買主)

建築主氏名	◆田 ■郎、◆田 ●子
-------	-------------

↑ 姓と名の間は文字の間隔を空けて記入してください。複数の場合は「、」で区切ってください。売買契約による住宅の場合は「買主の氏名」を記入してください。

・三世帯同居対応住宅の要件の確認

調理室	浴室	便所	玄関
2	1	2	1

対象住宅に設置する箇所数(0,1,2,3,4等)を記入して下さい。

三世帯同居対応住宅の要件については、上記の通りであることを証明します。

資格 (1級) 建築士 (大臣) 知事 登録 第 999999 号 氏名 ▲岡 ●郎

▲
岡
印

・三世帯同居対応住宅の要件への適合を確認する写真
三世帯同居対応住宅の要件である調理室、浴室、便所又は玄関のうち2つ以上を複数箇所設置したものにそれぞれの写真データを添付してください。

1階	キッチン1	設置部位	調理室	1階	キッチン2
(写真データ貼付)			(写真データ貼付)		
物件を図面と照合しますので、機器等だけでなく、周りの状況(窓、扉など)を含めた写真としてください。(複数枚貼付可。)			設置場所及び要件を図面と照合しますので、機器等だけの写真ではなく、周りの状況(窓、扉など)を含めた写真としてください。(複数枚貼付可。)		
1階	トイレ	設置部位	便所	2階	トイレ
(写真データ貼付)			(写真データ貼付)		
設置場所及び要件を図面と照合しますので、機器等だけの写真ではなく、周りの状況(窓、扉など)を含めた写真としてください。(複数枚貼付可。)			設置場所及び要件を図面と照合しますので、機器等だけの写真ではなく、周りの状況(窓、扉など)を含めた写真としてください。(複数枚貼付可。)		

(注1) 写真については、デジタル写真をこのExcelのシートに貼り付け印刷したものと、この電子ファイルをCD-Rに格納のうえ提出してください。
(注2) コメント欄については、特徴についての解説を記入して下さい。

※本様式のCD-R(電子ファイルを格納したもの)も提出してください。(1部)

(注)この用紙の大きさは、日本工業規格A4とすること。

【H29】長寿命型 三世帯同居対応住宅の要件への適合確認

三世帯同居対応住宅の対象とする設備等の各設置箇所数を記入して下さい。

三世帯同居対応住宅の要件の確認を行った建築士の資格情報等の記入、捺印をして下さい。

要件の確認を行った建築士の所属に○を付けてください。

次の事項に注意してください。
・施工中の写真でないこと
・設備の全体が写り込むこと
・狭小部分の写真でないこと

選定した設備(調理室、浴室、便所、玄関)を記入してください。

貼付した写真の設置場所(図面名称)を記入してください。

この電子ファイルをCD-Rに格納のうえ提出してください。

使用する様式は正しいですか。
【H29】長寿命型と記載されている様式を使用してください。

要件への適合確認書（長寿命型 様式15-4）記入例

<長寿命型 様式15-4>

1戸の対象住宅につき1枚のシートを作成してください。2戸以上の対象住宅についてはシートを追加して作成してください。

領収書等支払い確認資料

・対象住宅の建築主(売買契約による場合は買主)

建築主氏名	◆田 ■郎、◆田 ●子
-------	-------------

↑ 姓と名の間は文字の間隔を空けて記入してください。複数の場合は「、」を区切ってください。
売買契約による住宅の場合は「買主の氏名」を記入してください。

項目	金額欄(消費税込み)	円	備考
1 契約書による契約金額※1	30,240,000	円	交付申請時より
2 提出書類合計金額	30,200,000	円	<input checked="" type="checkbox"/> 変更なし <input type="checkbox"/> 変更有
3 差 額	-40,000	円	※2

※1 交付申請時から**変更がある場合**、変更契約書等を「㊟工事請負契約書の写し」により提出し、その金額を記入してください。
※2 差額があり、**変更契約等を交わしていない場合**、その理由等を下記の枠内上部(点線より上)に記入してください。

領 収 書

(領収書等貼付)

・コピーすることもあるので、重ねて貼付しないでください。
・縮小したものを貼付する場合は、縮小率は、50%までとしてください。
・領収書等が複数あり、この様式に収まらない場合は、A4版の用紙に添付し、別添の枚数を下記に記入してください。

領 収 書

別添 2枚

(注)この用紙の大きさは、日本工業規格A4とすること。

【H29】長寿命型 領収書等支払い確認資料

請負工事費とは別の契約(土地代等)と併せて支払われている場合は、「1」「2」には、その合計を記入してください。また、一緒に支払われた別の契約書のコピーを添付してください。

差額があり、**変更契約等を交わしていない場合**、その理由等を点線より上に記入してください。

領収書等ここに貼り切れない場合は、別の用紙に貼り、その枚数を記入してください。上記で「別の契約書」を添付する場合は、その枚数も合算してください。

使用する様式は正しいですか。
【H29】長寿命型と記載されている様式を使用してください。

他の補助金等の申請・受給を行わないことの確認書（長寿命型 様式16）記入例

提出は原本です。

この様式は委任状による訂正はできません。

<長寿命型 様式16>

他の補助金等の申請・受給を行わないことの確認書

- ① 対象となった住宅にて、地域型住宅グリーン化事業とは別に他の補助金等を受ける見込みがある場合、地方公共団体等の補助金等との併用については、国庫補助が含まれる場合は併用できません。

<併用できない補助金等の例>

- ・地域型住宅グリーン化事業(高度省エネ型)
- ・ネット・ゼロ・エネルギー・ハウス支援事業
- ・既存住宅流通活性化等事業 等
- ・住宅の建設に関する、都道府県等からの補助(国庫補助が含まれる場合)
(*ただし、都道府県産材の使用に関する場合は、この限りではない。)

- ② もし、これらの補助金等を申請し、受給したことが明らかとなった場合は、補助金の返還を求められることがあります。

上記事項を確認いたしました。

<対象住宅の所有者の署名欄>

所有者(建築主又は買主)の氏名	所有者印
(署名) ◆田 ■郎	
(署名) ◆田 ●子	
(署名)	

工事請負契約書又は売買契約書と同じ印鑑を押印ください ↑

工事請負契約書又は、売買契約書と同じ印を使用してください。

<以下補助事業者欄>

上記内容について、地域型住宅グリーン化事業において補助金の対象となった所有者に説明のうえ、他の補助金等の申請・受給を行わないことを確認しました。

平成 29 年 11 月 10 日

↑ 確認した日を記入してください。

建築主又は買主が、他の補助金等の申請・受給を行わないことを確認した日を記入してください。

説明者の直筆の署名が必要です。

補助事業者名 株式会社〇〇工務店	
説明者氏名 (署名) 長持 太郎	説明者所属会社名 株式会社〇〇工務店

↑ 説明者が補助事業者の場合は、「同上」で可

説明者は、本補助事業を理解している補助事業者に所属する方、グループ代表者、グループ事務局担当者のみです。

(注)この用紙の大きさは、日本工業規格A4とすること。

【H29】長寿命型 他の補助金等の申請・受給を行わないことの確認書

使用する様式は正しいですか。
【H29】長寿命型と記載されている様式を使用してください。

請求書（長寿命型 様式17）記入例

提出は原本です。

この様式は委任状による訂正はできません。

対象住宅1戸につき1枚作成してください。

<長寿命型 様式17>

請求書

対象住宅1戸分の請求額を記入してください。

請求額 金 円

ただし、平成29年度地域型住宅グリーン化事業補助金として、上記の金額を請求いたします。

平成		年		月		日
----	--	---	--	---	--	---

↑支振室で記入します。

地域型住宅グリーン化事業実施支援室 殿

請求者

事業者番号	<input type="text" value="060999B1349680"/>
-------	---

↑アルファベット(B又はT)がこの欄になります

↑「補助金交付決定通知書」に記載の番号を正確に記入してください。

正確に記入してください。

【様式9】と同じ印を使用してください。

補助事業者名	株式会社〇〇工務店	代表者印
代表者の職名・氏名	長持 住夫	

様式9で使用した印を↑押印してください。(本社の代表印)

正確に記入してください。

対象住宅

対象住宅番号	<input type="text" value="B13496801315"/>
--------	---

↑アルファベット(B又はT)がこの欄になります。

↑「補助金交付決定通知書」に記載の番号を正確に記入してください。

振込先、口座名義、口座番号などは、別紙実績報告書記載のとおりです。

(注)この請求書は、対象住宅毎に作成してください。1回の実績報告において複数の対象住宅がある場合は、請求書が複数枚必要となります。

(注)この用紙の大きさは、日本工業規格A4とすること。

【H29】長寿命型 地域型住宅グリーン化事業 請求書

使用する様式は正しいですか。
【H29】長寿命型と記載されている様式を使用してください。